

家電カード

※節電で見つかる新しい暮らし P05~P07参照

○このカードで、あなたの契約アンペアを計算します。
点線に沿って切り取り、お使い下さい。

★印は比較的簡単に使用を「ずらせる」家電です。


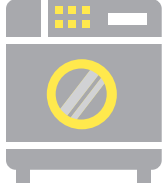



◎使い方


















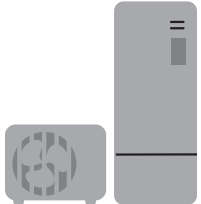
- ①自分の家庭にある家電のカードを拾い出します。
- ②食事作りのとき、同時に使う可能性のある家の中の家電を全てピックアップします。
- ③ずらす工夫ができないかどうか、組み合わせを考えてみましょう。
(例 食事作りの時はドライヤーを使わない)
- ④カードの数字を足し合わせ、5アンペア加えると、それがあなたの契約アンペアです。

※アンペアの数値は一般的な値です。機器の種類や大きさ、使い方によって変わってきます。

*カードの色分け

■「家事」で使う家電 ■「リビング」で使う家電 ■「オール電化」の家電

電子レンジ	炊飯器	衣類乾燥機	掃除機	ホットプレート	アイロン
					
14A ★	12A ★ (炊飯時)	12A	10A ★	10A	10A ★
除湿器	トースター	電気ポット	コーヒーマーカー	食洗機	洗濯機
					
10A	9A	9A ★	9A ★	9A	4A

ミキサー	ホームベーカリー	冷蔵庫	オイルヒーター	電気ストーブ	エアコン(暖房)
					
4A ★	4A	1.5A	13A	10A	10A
ドライヤー	ホットカーペット	こたつ	テレビ	白熱電球	扇風機
					
10A ★ (クールは0.5A)	7.5A	5A	3A	0.6A	0.4A
ファンヒーター	暖房便座	蓄熱式電気暖房機	電気温水器	IH調理器 二口・中火使用	エコキュート
					
0.3A	0.3A	6 k VA (60Aに相当)	5.4 k VA (54Aに相当)	3 k VA (30Aに相当)	2 k VA (20Aに相当)